MOVABLE PARTITION

Provide you with more privacy

PRODUCT FEATURE

- **Heavy aluminum**

Aluminium bar



A pole

Square pole

Cable bar

One second installation

Straight connection


STEP1
snap
STEP2
Link
STEP3
Finish!

L connection

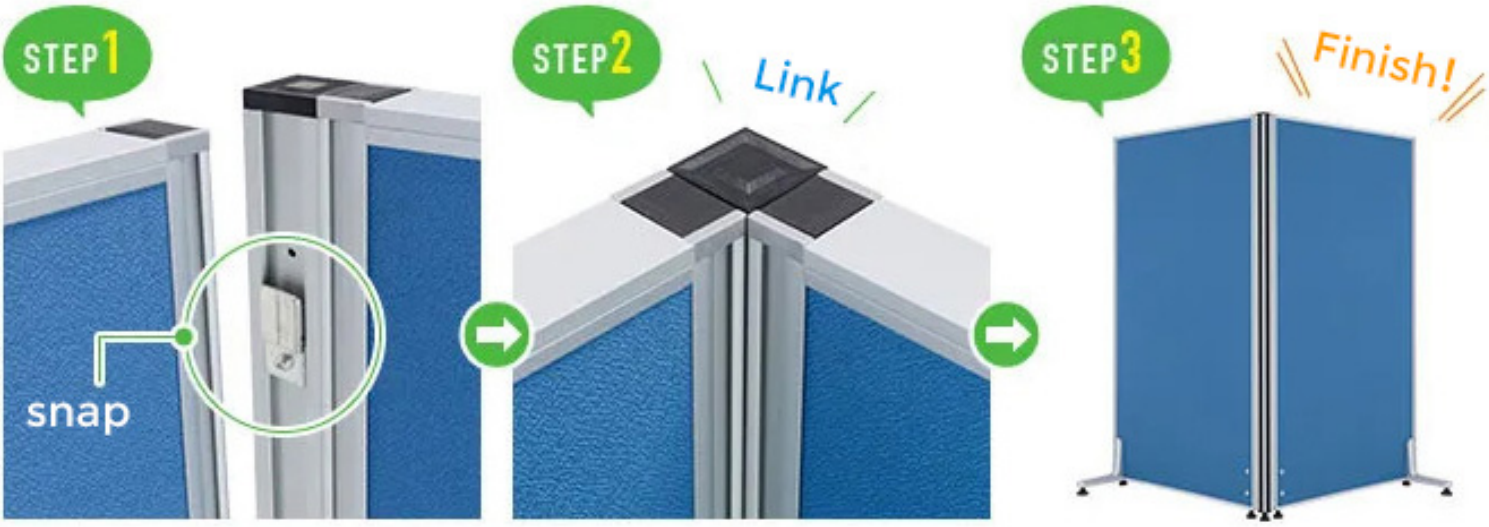
STEP1
snap
STEP2
Link
STEP3
Finish!


T connection


＋ connection

パネルとオプションパーツの組み合わせ例です。

パネル1枚を自立させる

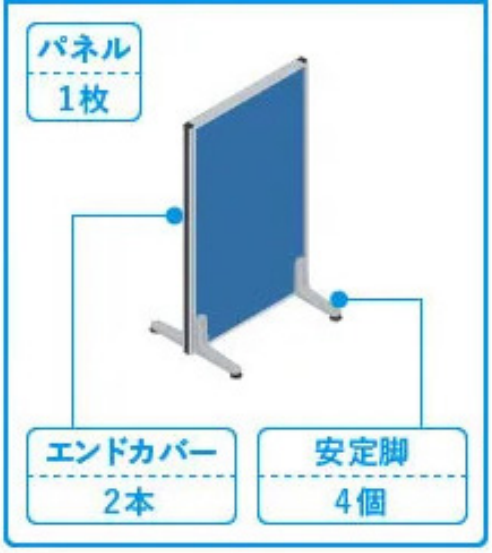
パネル
1枚
エンドカバー
2本
安定脚
4個

パネル2枚を直線連結

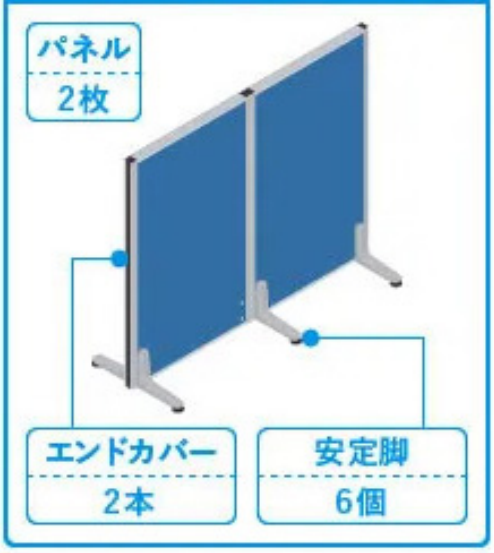
パネル
2枚
エンドカバー
2本
安定脚
6個

パネル2枚をL型連結

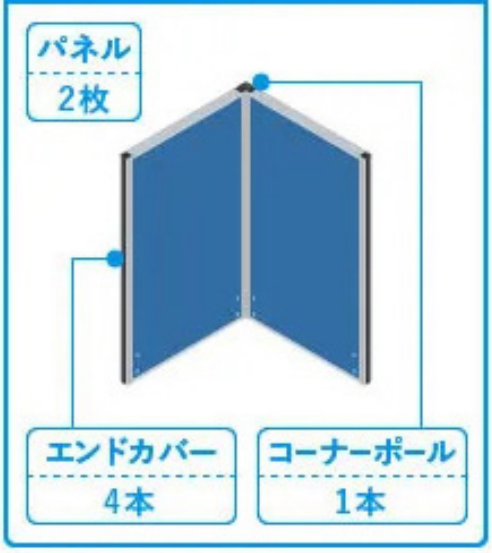
パネル
2枚
エンドカバー
4本
コーナーポール
1本

パネル3枚をコ型連結

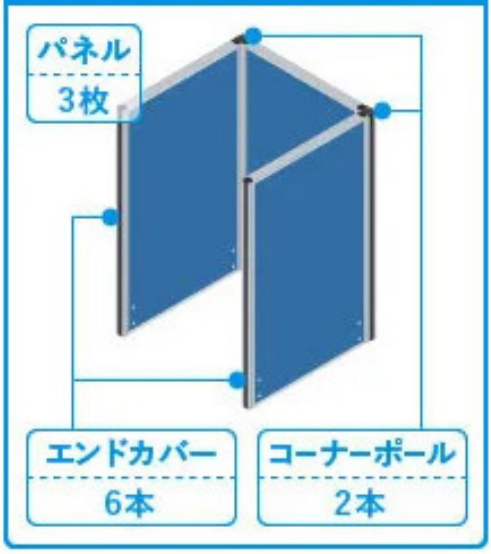
パネル
3枚
エンドカバー
6本
コーナーポール
2本

パネル3枚をT型連結

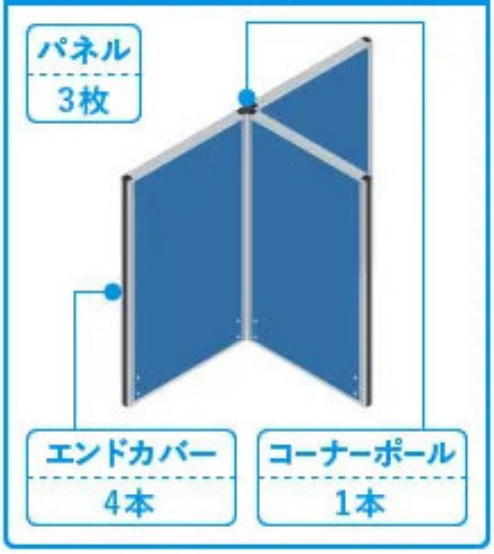
パネル
3枚
エンドカバー
4本
コーナーポール
1本

パネル4枚を十型連結

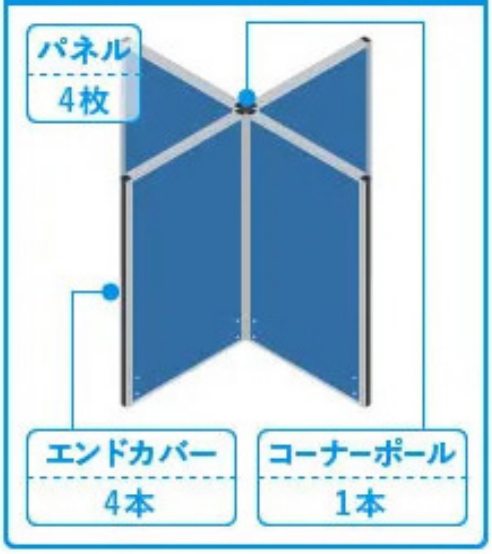
パネル
4枚
エンドカバー
4本
コーナーポール
1本

必要なオプションパーツが分からない場合は、お気軽にお問合わせください。

● Bar for hanging accessories


Pen holder
Hanging slot
Bracket

Floor leveling foot



回すだけで
高さの微調節
が可能

パネル本体にアジャスターが付いており、
高さの微調節を行うことで、平らではないフロアにも柔軟に対応可能です。



Keep absolutely horizontal and steady

● Mutiple options

ローパーテーションの別売りオプションパーツです。

安定脚 アジャスタータイプ


ブラック
タイプ
シルバー
タイプ

※キャスターを使う場合
パネルの連結はできません。

安定脚 フラットタイプ


ブラック
タイプ
シルバー
タイプ

※キャスターを
取り付けることはできません。

安定脚用キャスター



※キャスターを使う場合
パネルの連結はできません。

エンドカバー

コーナーポール

シルバー
タイプ
ブラック
タイプ

120度コーナーポール

必要なオプションパーツが分からない場合は、お気軽にお問合わせください。

Standard size

用途や設置スペースを考慮し、お好みの高さをお選びいただけます。

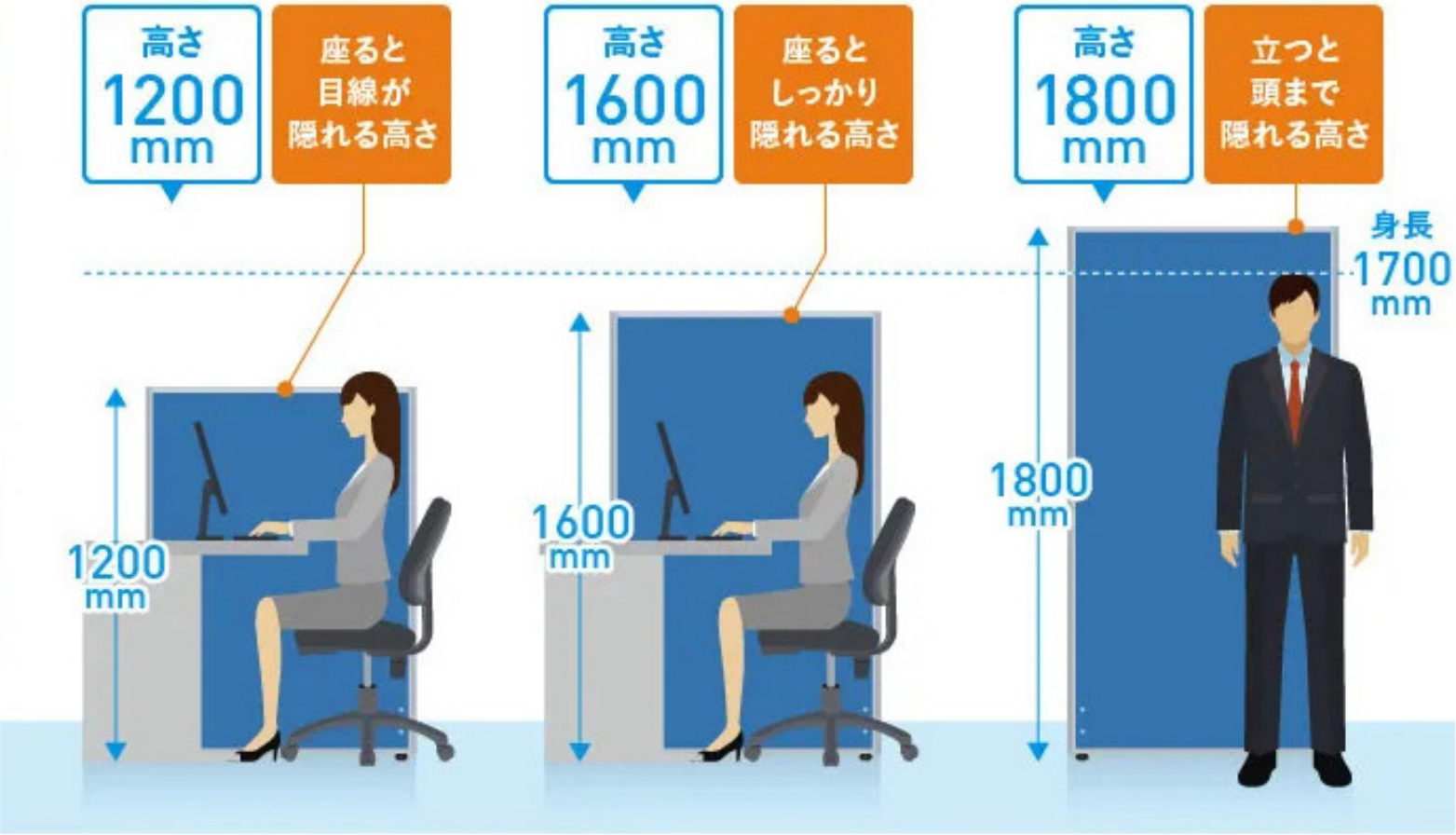
高さ
1200
mm
座ると
目線が
隠れる高さ
高さ
1600
mm
座ると
しっかり
隠れる高さ
高さ
1800
mm
立つと
頭まで
隠れる高さ
身長
1700
mm
1200
mm
1600
mm
1800
mm

座ると目線が隠れる高さになるので、デスク周りに頻繁に使用されています。

座るとしっかりと空間を仕切れるので、パーソナルスペースを確保できます。

立つと頭まで隠れるので、個室のような空間も簡単に作ることができます。

Various combinations









KB-01	KB-02	KB-03	KB-04
Double-sided 4mm tempered low iron glass	Fabric one side,glass the other	Double-sided 1/2 glass above,1/2 fabric below	Double-sided 2/3 glass above,1/3 fabric below

Glass

Metal tile

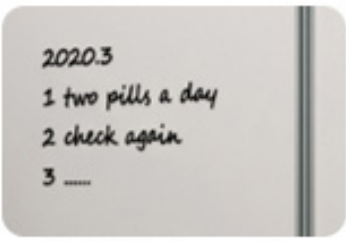
2020.3
1 two pills a day
2 check again
3 ......

Whiteboard

Magnetic board

Fabric

Air flow tile

MFC tile

Accessories

Fabric card


15-21
15-17
15-108
15-2101L
15-13
15-0701L
15-07
15-106
15-4301L
15-18
15-49
15-01
15-6803L
15-2001L
15-15
15-119
15-103


15-2102L
15-1301L
15-1302L
15-1303L
15-105
15-41
15-4802L
15-8001L
15-171
15-06
15-48
15-4801L
15-16301L
15-0902L
15-0901L
15-09


15-6802L
15-101
15-20
15-0101L
15-158
15-175
15-6801L
15-19
15-11804L
15-161
15-107
15-11803L
15-11801L
15-118
15-10701L


25-01
25-2176
25-74
25-2156
25-19
25-2155
25-2139
25-24
25-2114
25-2190
25-2124
25-17
25-2117
25-2135
25-16
25-13
25-2174
25-75
25-2109
25-2152
25-18
25-2173
25-2145
25-06
25-40
25-2140
25-2108


15-0302L
15-167
15-0303L
15-03
15-0603L
15-9902L
15-153
15-44
15-173
15-0301L
15-10
15-9901L
15-19101L
15-0601L
15-184
15-6401L
15-7001L
15-12
15-110
15-7002L
15-06
15-0602L
15-10701L

Scenario application

STRUCTURE

TOP SECTION

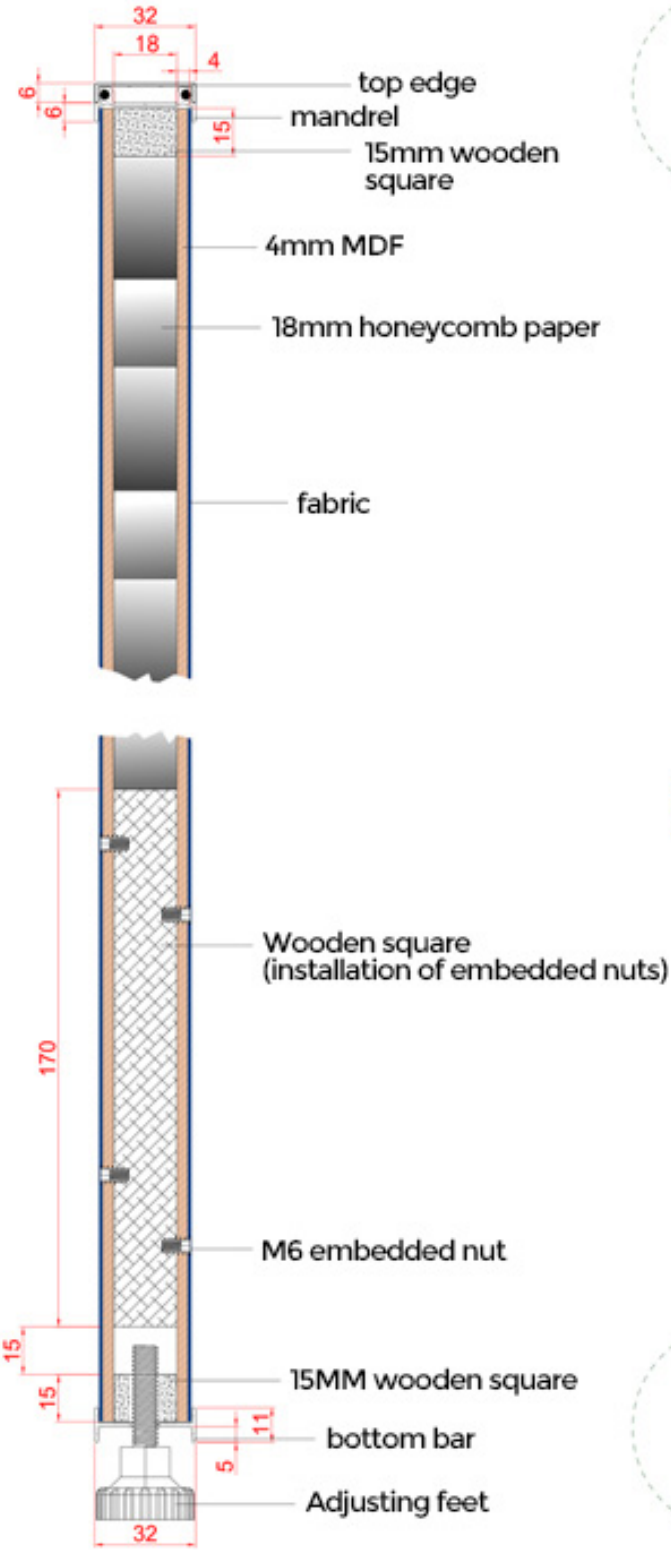
32
18
4
6
6
15
top edge
mandrel
15mm wooden square
4mm MDF
18mm honeycomb paper
fabric
170
Wooden square
(installation of embedded nuts)
M6 embedded nut
15
15
15MM wooden square
11
bottom bar
5
Adjusting feet
32

BOTTOM SECTION





INSTALLATION INSTRUCTIONS

Installation diagram

Before installing the Simple Parallel Feet, remove the female cone cover!

Please use a Phillips screwdriver to install

Phillips
screwdriver

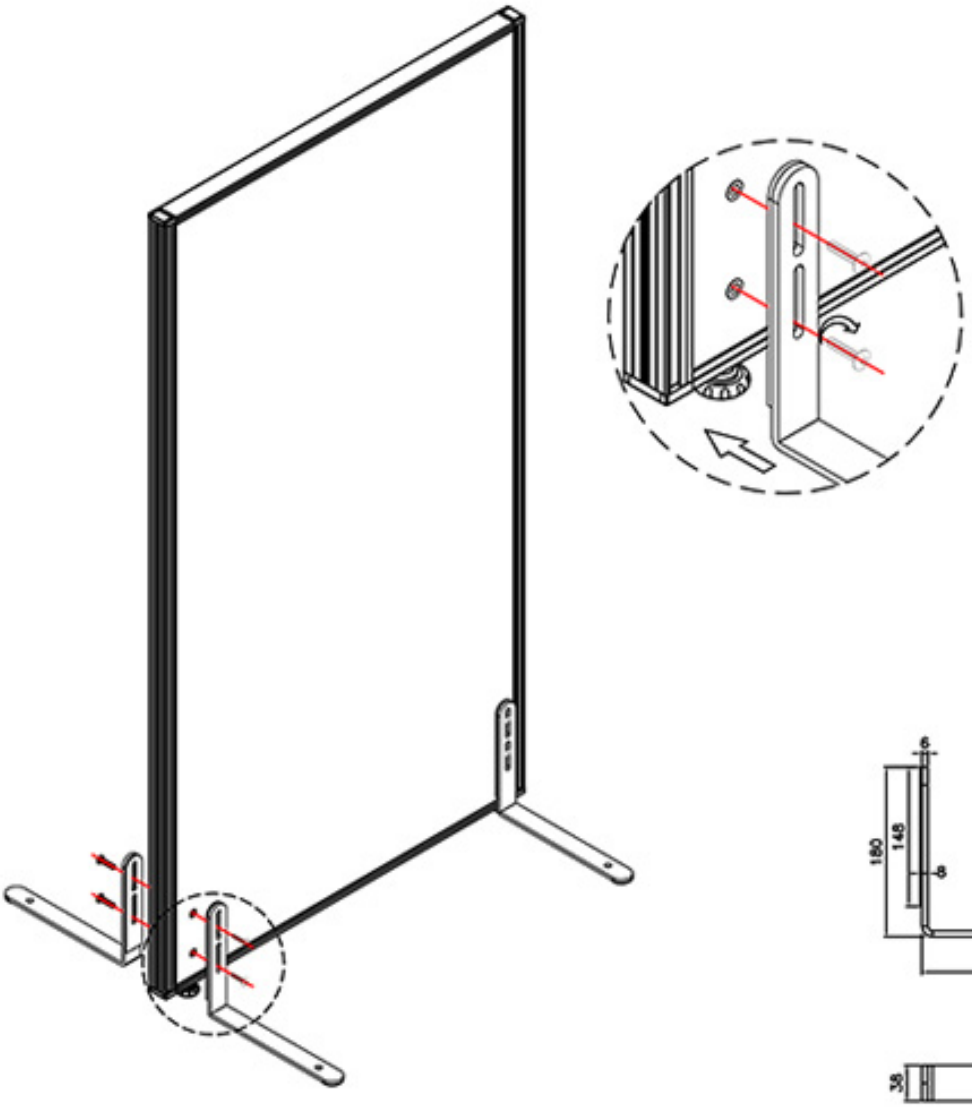

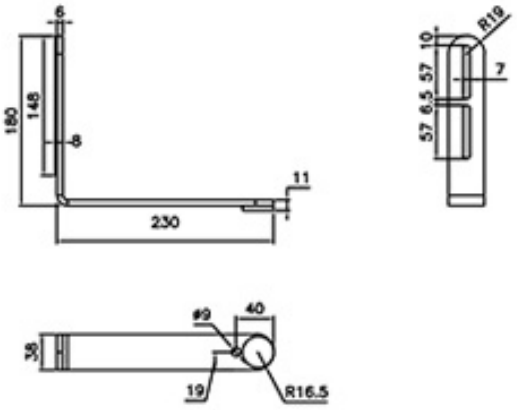
6
180
148
8
11
230
R19
10
57
6.5
57
7
ø9
40
38
19
R16.5

Accessories list

All 2MM patches must be soldered before leaving the factory!

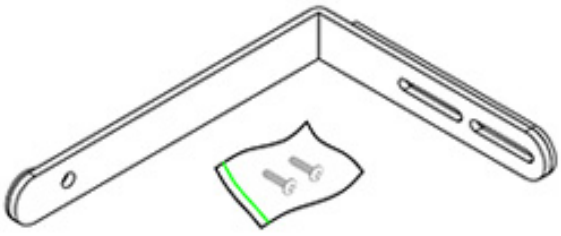

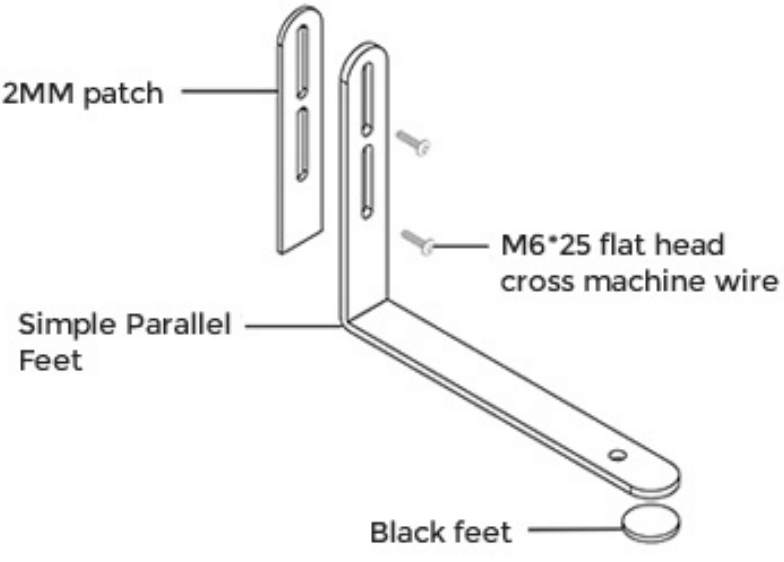
2MM patch
M6*25 flat head
cross machine wire
Simple Parallel
Feet
Black feet

PACKAGING

Flat Pack

- ✓ Installation insturction inside
- ✓ Corner protection
- ✓ K636K export packing paper


ZERO
5.95
OPEN
mm/in
OFF
ON